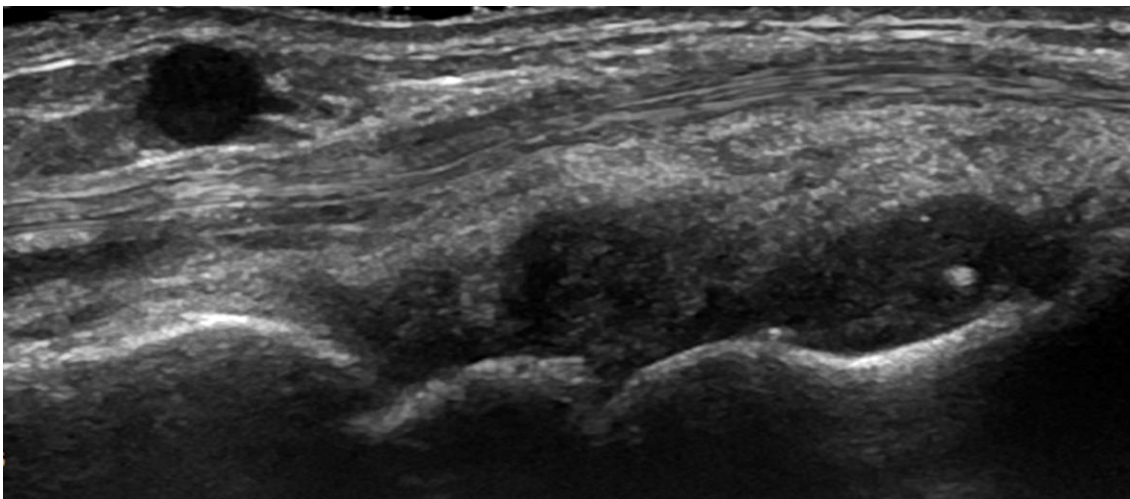


De werkgroep IRON van de NVR biedt u aan:
Vrijdag 29 en zaterdag 30 november 2019

De 1^e IRON Intermediate Echocursus

Locatie: Flevoziekenhuis, Almere

Accreditatie is aangevraagd



Inhoud van de cursus

Tijdens deze 2-daagse echo-cursus wordt de normale sono-anatomie van de verschillende gewrichtsgroepen herhaald en vervolgens de echografische pathologische bevindingen onderwezen. Er is vooral aandacht voor synovitis, tenosynovitis, enthesitis en structurele afwijkingen bij de verschillende veelvoorkomende reumatologische aandoeningen.

Presentaties worden afgewisseld met kleinschalig hands-on onderwijs, waarbij het echo-onderzoek bij patiënten geoefend kan worden onder leiding van een echo-opleider/echo-expert in kleine groepen (max. 5 personen).

Programma

Vrijdag 29 november

9:00-9:15 ontvangst en welkom

9:15-9:45 Doppler: achtergrond, gebruik, instelling en artefacten/valkuilen

9:45-10:15 Synovitis /tenosynovitis: kenmerken, score methoden en valkuilen

Pauze

10:30-11:00 Standaard echo onderzoek van de schouder en pathologie

11:00-11:30 Standaard echo onderzoek van de elleboog en pathologie

Lunch

12:30-14:30 Hands-on schouder en elleboog/synovitis en tenosynovitis

Pauze

14:45-15:15 Standaard echo onderzoek van de hand/pols en pathologie

15:15-15:45 Kristalartropathieën en kraakbeen

15:45-17:45 Hands-on hand/pols/ kristalartropathieën en kraakbeen

18:00/18:15 *Diner*

Zaterdag 30 november

9:00-9:30 Structurele afwijkingen bij echografie: kenmerken, definities, scores en valkuilen

9:30-10:00 Standaard echo onderzoek van de heup/knie en pathologie

Pauze

10:15-12:15 Hands-on knie/ heup / enthesitis

Lunch

13:15-14:15 Standaard onderzoek van enkel/voet en pathologie

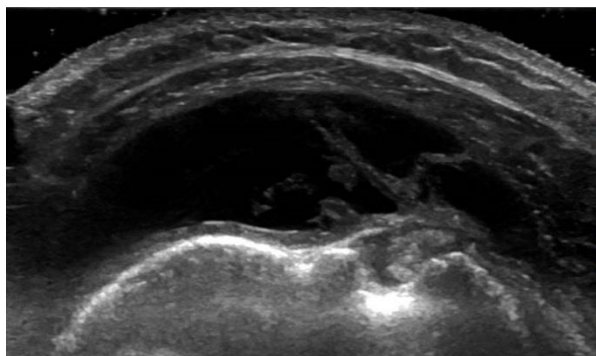
14:15-16:15 Hands on enkel/voet

Pauze

16:30-17:00 Injectie technieken

17:00-18:00 Hands-on injectie technieken

Afsluiting



Doelgroep

Het echo-onderwijs is met name bestemd voor reumatologen (i.o.), die reeds enige ervaring hebben met echografie in de reumatologische praktijk en de sono-anatomie van de verschillende gewrichten (grotendeels) beheersen.

De cursus kan gevolgd worden tijdens de profileringsstage ter verdieping, of als voorbereiding op het IRON examen. Ook voor reumatologen, die in de praktijk de echografie beoefenen en hun vaardigheden willen oprispen, is deze cursus geschikt.

Tutoren

De tutoren zijn:

Dr. Marion Kortekaas: Flevoziekenhuis, Almere & LUMC Leiden

Dr. Richard van Vugt: Amsterdam UMC loc VUMC, Amsterdam

Dr. Cees Haagsma: Ziekenhuisgroep Twente (ZGT), Almelo

Dr. Henk Martens: Maartenskliniek, Nijmegen

Dr. Marcel Flendrie: Maartenskliniek, Nijmegen

Dr. Saskia ten Wolde: Spaarne Gasthuis, Haarlem/Hoofddorp

Dr. Pascal de Jong: Erasmus MC, Rotterdam

Dr. Andreas Gerards: Franciscus Gasthuis & Vlietland, Rotterdam

Drs. Lindy-Anne Korswagen: Franciscus Gasthuis & Vlietland, Rotterdam

Dr. Florus van der Giesen: LUMC, Leiden

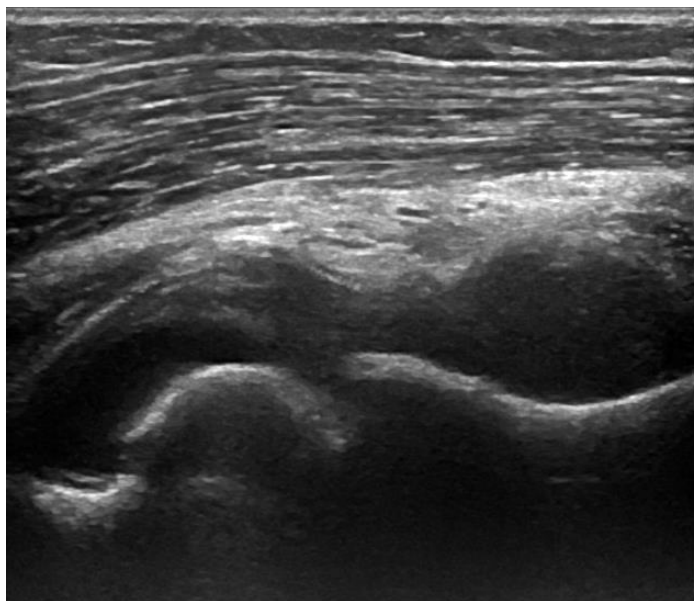
Locatie

Flevoziekenhuis, Hospitaalweg 1,
1315 RA Almere

Kosten

De kosten bedragen € 300,
inclusief diner op de vrijdag.

Hotelovernachting tegen gereduceerd
tarief mogelijk



Aanmelden

Aanmelden kan via het mailadres symposium@flevoziekenhuis.nl o.v.v. "Aanmelding 1^e IRON intermediate echocursus".